



GENERAL

7

COVID#19

Publicado por Federico Carini - 22 marzo, 2020

Tiempo de lectura: **2 min** - 369 palabras

Última actualización: 25/3/2020

Actividad para el sábado 28 de marzo – Jornada gratuita online de la ESICM sobre el COVID19

Link para participar: [Click aquí](#)



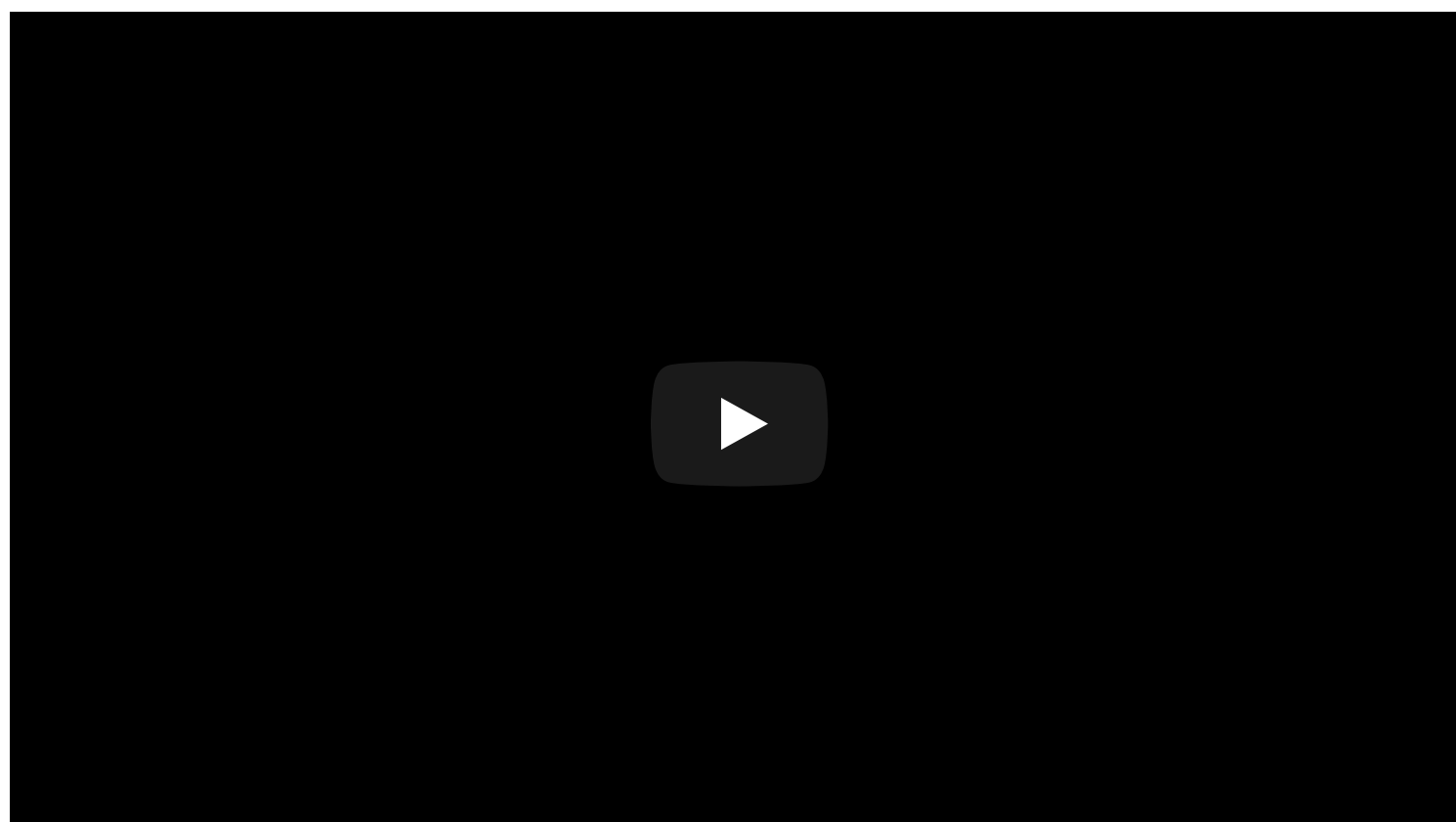
En esta web, en constante actualización, iremos publicando material en español útil para el manejo del paciente sospechoso o con COVID19 confirmado.

Asimismo, material importante para el equipo de salud en cómo sostener la actividad en un contexto de crisis internacional. En la sección de preguntas, podran hacer comentarios o consultas que crean necesarias.

Primero: protección personal

El primer punto a considerar es la protección del equipo de salud. Recuerden: en una pandemia, no hay emergencias. Recuerde siempre utilizar el equipo de protección personal adecuado. Hay 3 niveles de protección, que se muestra en la figura.

Aquí, un video mostrando el tiempo estimado y la estrategia correcta para la colocación de protección nivel 3.



¿Cómo colocarse y RETIRARSE el equipo?

Importante: el momento de mayor riesgo para contagio es durante el RETIRO del equipo. Máxima precaución al retirarlo. Lavarse las manos en los puntos sugeridos.

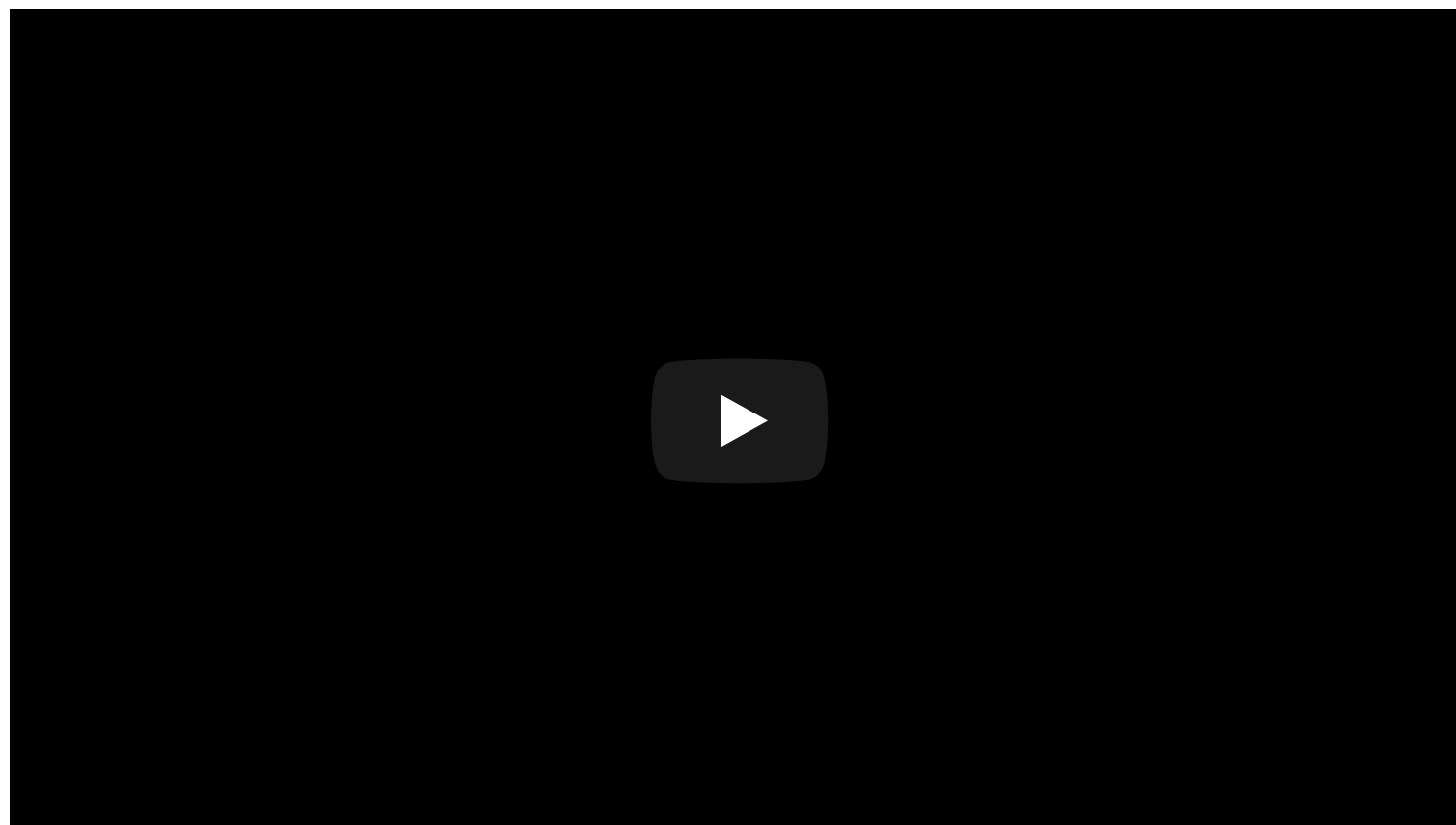
Intubación en el paciente COVID19

Es el momento de mayor riesgo de transmisión del virus. Reducir cantidad de operadores, idealmente 2. Protección nivel 3. Compartimos un webinar al respecto (Sociedad Argentina De Terapia Intensiva, dr. Federico Carini) y la presentación



The slide features a header with logos for SATI (Sociedad Argentina de Terapia Intensiva) on the left, a central graphic with a red background showing COVID-19 virus particles and a world map, and S.A.D. (Sociedad Argentina de Anestesiología) on the right. The main title is 'Secuencia Rápida de Intubación' enclosed in a blue-bordered box. Below the title, the presenter's name 'Dr. Federico Carini' and affiliation 'Médico Asociado UTI - HIBA' are listed, along with the email 'Federico.carini@hospitalitaliano.org.ar'. An 'AIRWAY' logo is positioned on the right side. At the bottom left, there are two checkboxes and the text '10/3/2020 - Webinar CoVID19' and 'Like this slideshow? Why not share!'.

COVID19 - Secuencia rápida de IOT from Federico Carini



Guía detallada

Traslado del paciente COVID19

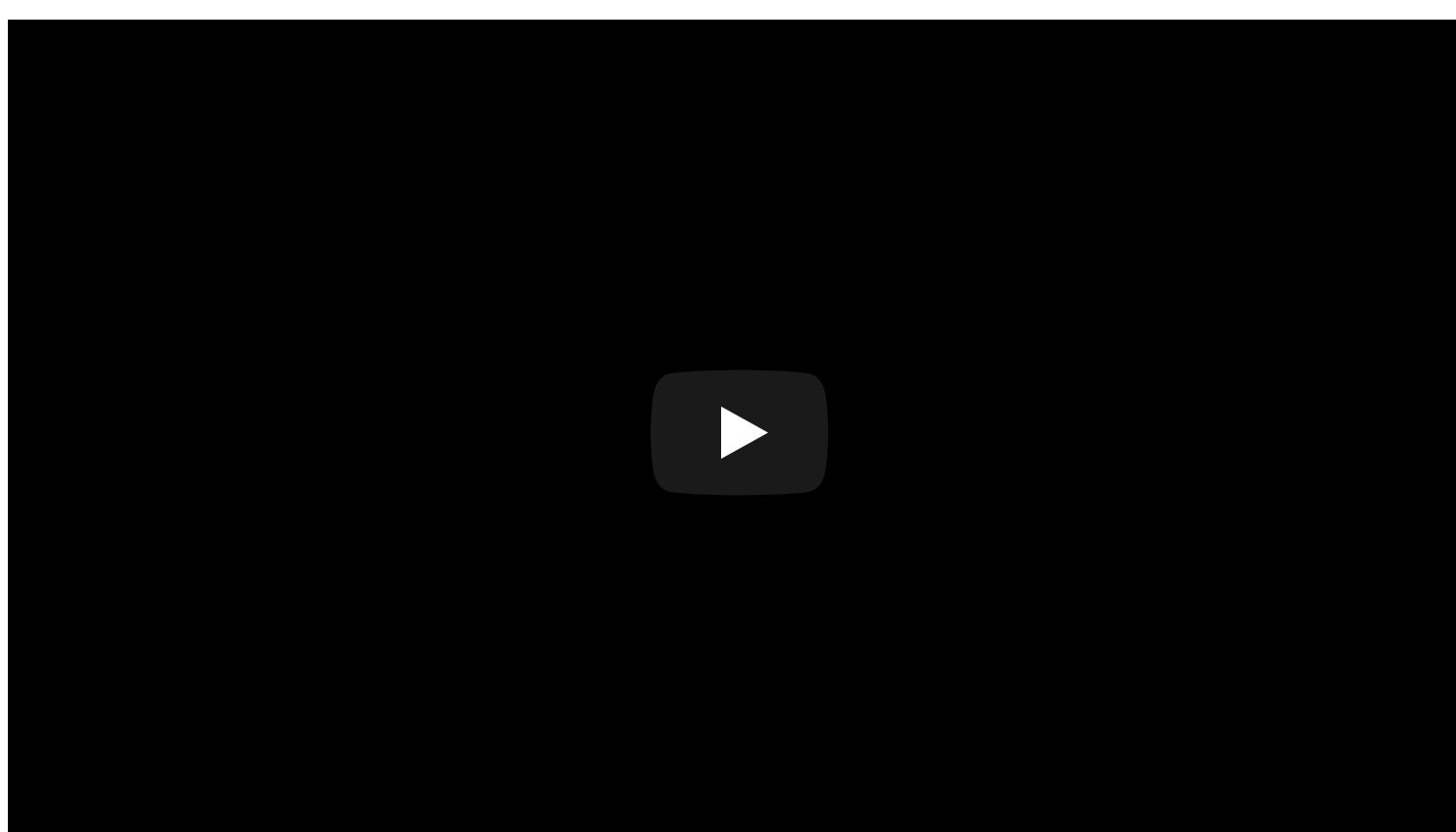
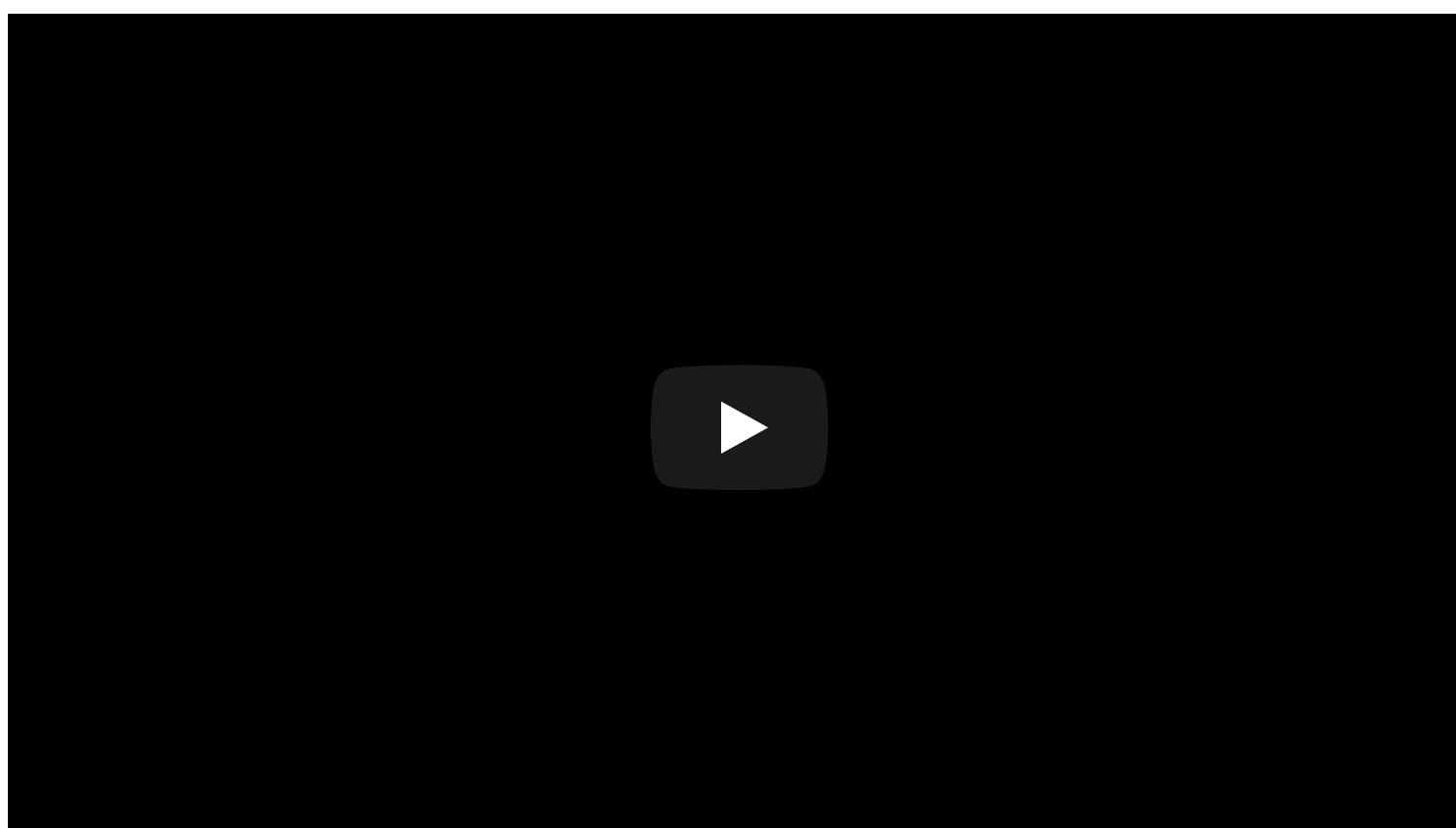
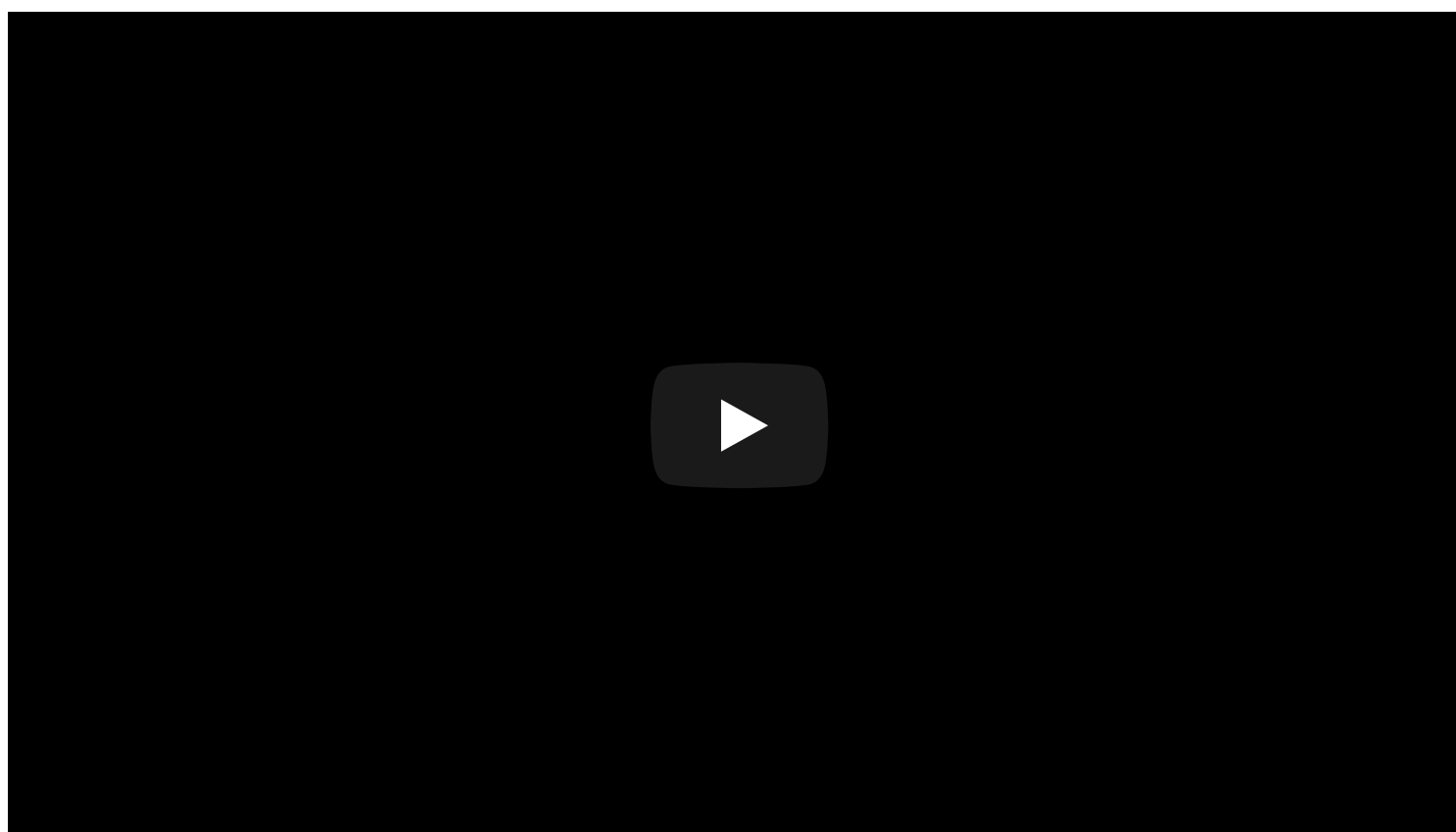
El traslado representa un momento de máxima precaución, tanto para mantener la estabilidad del paciente como para reducir el riesgo de contagio del personal.

Guía de cuidados respiratorios

Aquí se resume el manejo del paciente en insuficiencia respiratoria, desde su ingreso a la unidad, intubación, manejo de ARM y estrategia de weaning.

Decúbito prono


Se ha propuesto esta maniobra como potencialmente muy útil en estos pacientes. En esta sección presentaremos videos donde se detalla material necesario, estrategia de prono y cuidados necesarios.



Esta web estará en constante actualización, cualquier comentario o aporte lo pueden hacer en la sección de preguntas.

Etiquetas: [#COVID19](#) [#Critical Care](#) [#mechanical ventilation](#)

[f](#) [t](#) [p](#) [in](#)



Federico Carini

View all posts by Federico Carini

Médico Especialista en Cuidados Críticos (SATI / UBA) Médico Asociado UTIA - HIBA

Anterior

Protocolo de decúbito prono

Deja un comentario

Tu dirección de correo electrónico no será publicada. Los campos obligatorios están marcados con *

COMENTARIO

NOMBRE *

CORREO ELECTRÓNICO *

WEB

SAVE MY NAME, EMAIL, AND WEBSITE IN THIS BROWSER FOR THE NEXT TIME I COMMENT.

PUBLICAR COMENTARIO

Fundación de Cuidados Críticos Hospital Italiano - Todos los derechos Reservados -

Desarrollado por Estudio Bixcat

facebook twitter youtube instagram



El chat esta fuera de linea. Deje un mensaje.